

Modus

Developed by Pedrali R&D

Modus è un'innovativa collezione di sedute modulari imbottite, che esula dalle tradizionali panche poiché ingegnerizzata per essere versatile alle diverse esigenze progettuali.

L'imbottitura morbida aiuta a creare accoglienti atmosfere per il settore hospitality and entertainment all'insegna della qualità. Modus è fonoassorbente e risolve i problemi di inquinamento acustico, migliorando la vivibilità dei locali.

La composizione dei moduli lineari, bifacciali e angolari permette di creare sedute personalizzate. Le tre altezze dello schienale e le diverse tipologie di disegni dell'imbottitura consentono varie configurazioni d'arredo.

Modus is a new collection of upholstery modular sitting systems, an innovative concept, designed to ensure total flexibility in assembling and installation.

The wide range of fabrics and covering materials offers customized solutions in harmony with the atmosphere of the location.

Acoustic absorption, warm spaces and soft atmospheres become peculiar elements in the new entertainment and hospitality scenarios.

Modus is available in different combinations of linear, corner, back to back seatings.

02 Modus Lineare

Art. MDL

Modus è una collezione di sedute imbottite e modulari in tre diverse altezze: cm 110, cm 175, cm 240, composta da più elementi componibili per soddisfare ogni configurazione d'arredo. Lo schienale in poliuretano espanso, non deformabile, è rivestito in finta pelle, in tessuto o tessuto cliente può essere liscio, con bottoni o con cuciture orizzontali.

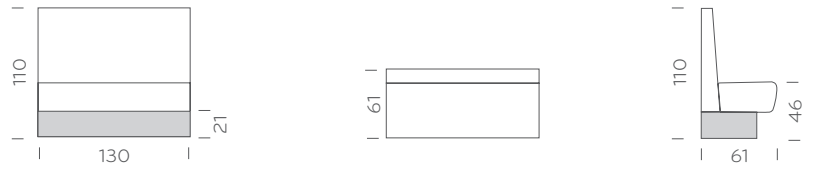
Modus is a soft sitting system, composed by modular units, that can satisfy every furnishing requirements. Upholstery is made by non-deformable polyurethane foam, covered in simil-leather, fabric or customer own material. Different finishes can be selected for seat and back. Backrest, simply upholstered or with decorative stitches or buttons, is available in different height: cm.110, cm.175, cm.240.



In alto Modus Lineare con cuciture orizzontali altezza cm 240; rivestimento diverso di sedile e schienale.
Above, MODUS Linear with high backrest cm 240, horizontal stitches; different fabric covering for backrest and seat.

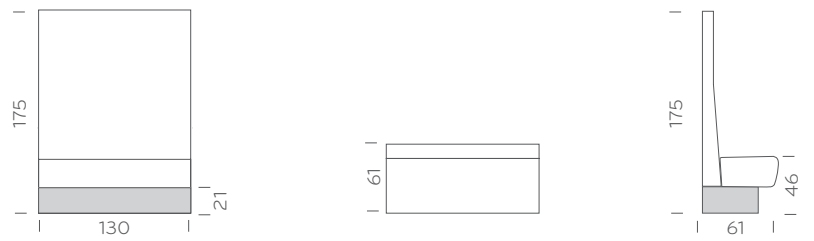


MDL_110




Autoportante, può essere fissato anche a parete/pavimento.
Free-standing, it can be fixed to the wall or to the floor.

MDL_175



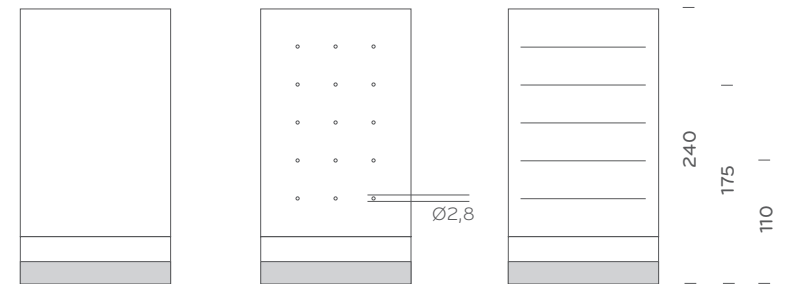
Autoportante, può essere fissato anche a parete/pavimento.
Free-standing, it can be fixed to the wall or to the floor.

MDL_240



Deve essere fissato a parete/pavimento
To be fixed to the wall or to the floor.

Tipologie di schienale
Backrest upholstered examples



L - Liscio
Smooth

B - Bottoni
Decorative buttons

C - Cuciture orizzontali
Horizontal stitches

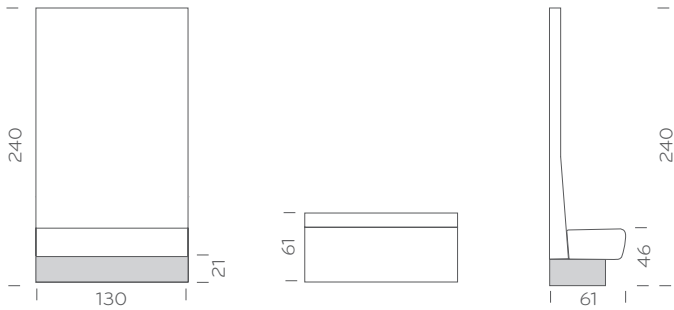
04 Modus Lineare

Art. MDL_240

Modus è la panca ideale per arredare gli spazi connotandoli e personalizzandoli in modo semplice. Lo schienale altezza cm 240 deve essere fissato a parete o a pavimento. Sedile e schienale possono avere rivestimenti diversi.

Modus is the ideal modular bench to customize the space in a simply way. The bench is available in different height cm.110 or 175 , freestanding or cm.240 height to be fixed to the wall or to the floor. Backrest and seat can have different fabric covering.

MDL_240



Deve essere fissato a parete/pavimento
To be fixed to the wall or to the floor.





In alto Modus Lineare con bottoni altezza cm 240, da fissare a parete.
Above Modus linear bench with backrest height cm.240, upholstered with decorative buttons.



Art. MDP

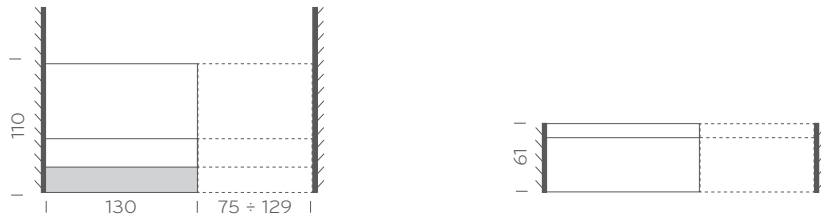
Modus è una panca modulare, composta da più elementi che configurati insieme possono soddisfare qualsiasi esigenza. Infatti può essere inserito all'interno di nicchie oppure posizionato a parete. I moduli lineari standard con un ingombro pari a cm 130 possono essere affiancati a moduli dalla larghezza personalizzata compresa tra i cm 75 ed i cm 129. I moduli personalizzati possono avere rivestimento liscio o con cuciture orizzontali nelle altezze cm 110, 175 e cm 240.

Modus is a modular system of benches to be placed aside a wall. Special size can be required, from cm.75 to cm.129 wide. Back upholstery is available smooth or with horizontal stitches.

Modus Lineare Personalizzato

07

MDP_110



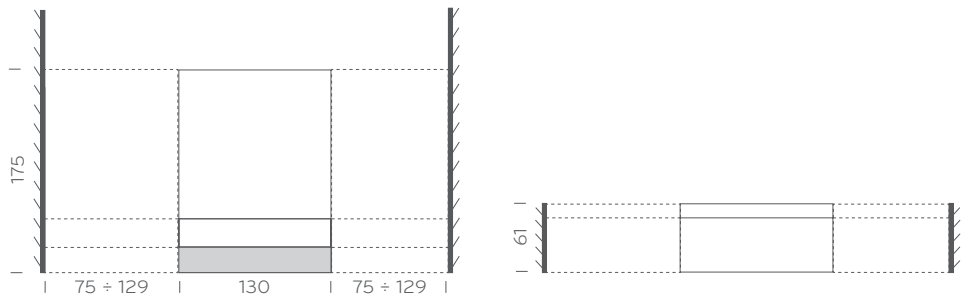
Autoportante, può essere fissato anche a parete/pavimento.

Per ordinare Modus quando esso ha un fianco appoggiato a parete, indicare la dimensione della panca desiderata sottraendo 1 cm.

Free standing; can be fixed to the wall as well.

If the side of the bench has to be placed next to the wall, we advise to order the bench 1 cm. shorter than the wall space available.

MDP_175



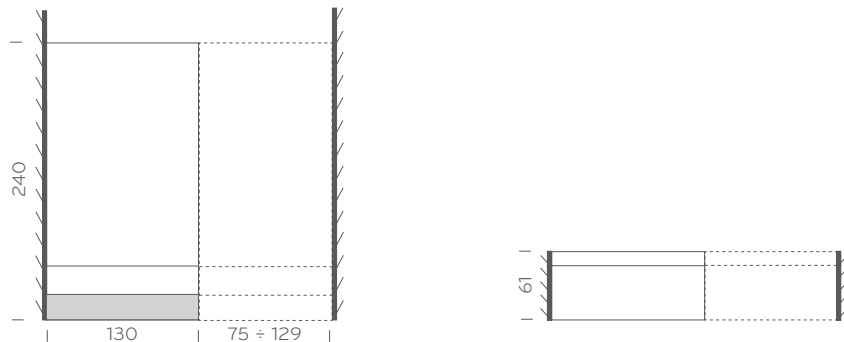
Autoportante, può essere fissato anche a parete/pavimento.

Per ordinare Modus quando esso ha due fianchi appoggiati a parete, indicare la dimensione della panca desiderata sottraendo 1 cm per lato.

Free standing; can be fixed to the wall as well.

If the side of the bench has to be placed next to the wall, we advise to order the bench 1 cm. shorter than the wall space available.

MDP_240



Deve essere fissato a parete/pavimento.

Per ordinare Modus quando esso ha un fianco appoggiato a parete, indicare la dimensione della panca desiderata sottraendo 1 cm.

Not free-standing, It must be fixed to the wall/floor

If the side of the bench has to be placed next to the wall, we advise to order the bench 1 cm. shorter than the wall space available.

08 Modus Bifacciale

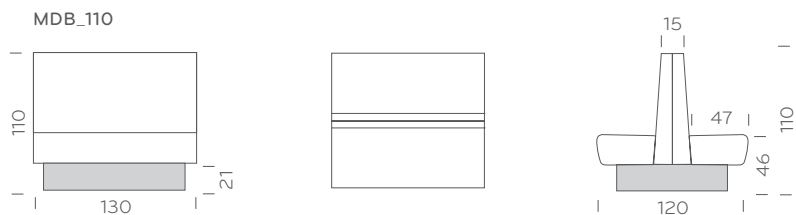
Art. MDB

La versatilità delle panche modulari Modus permette di avere una versione bifacciale dove gli schienali dei singoli moduli sono appoggiati l'uno all'altro. Questa versione può essere usata al centro della stanza o appoggiata lateralmente a parete.


Modus, back to back unit, is a functional bench that help to optimize the spaces. It can be placed in the center of the room or aside a wall.



In alto Modus Bifacciale h cm 110, versione con imbottitura liscia.
Above, Modus Face to Face version with backrest height cm 110, smooth finish for the upholstery.



Autoportante, può essere fissato anche a pavimento.
Free standing, can be fixed to the floor as well.



Autoportante, può essere fissato anche a pavimento.
Free standing, can be fixed to the floor as well.



Lo zoccolo, fornito a misura, è un estruso di alluminio satinato o anodizzato nero. Modus viene fornito di zoccolo ad incastro coordinato da una bordura antipolvere in materiale plastico, ideale per nascondere gli inestetismi di pavimenti irregolari. Extruded aluminium baseboard, brushed or black anodize finish, completed by a rubber profile. The frame of the benches is equipped with adjustable feet.

Art. MD_4
Zoccolo disponibile nei colori:
Baseboard finishes available:



AS

NE

10 Modus Angolare

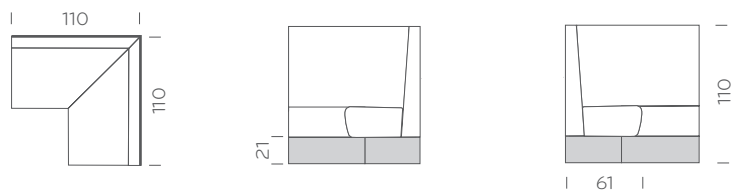
Art. MDA

Modus Angolare completa le configurazioni più complesse con angoli di 90°. Disponibile con diversi disegni delle imbottiture e nelle diverse altezze cm 110, cm 175 e cm 240. Modus, Corner unit at 90 degrees, allows to create multiple configurations of seats. Upholstered Backrest can be in different height cm.110,cm.175, cm.240.



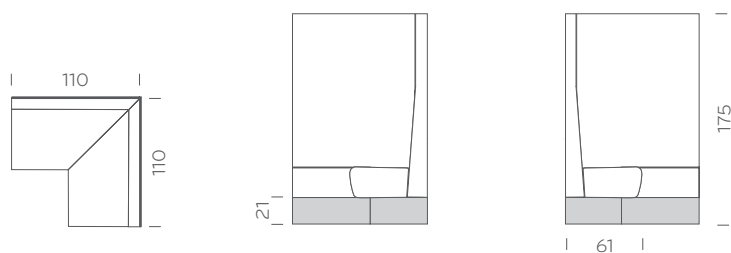
In alto configurazione Modus Lineare con schienale imbottito a cuciture orizzontali, completo di angolare.
Above, examples of Modus corner unit, backrest cm.175 upholstered with horizontal stitches.

MDA_110



Autoportante, può essere fissato anche a parete/pavimento.
Free-standing, can be fixed to the wall/floor.

MDA_175

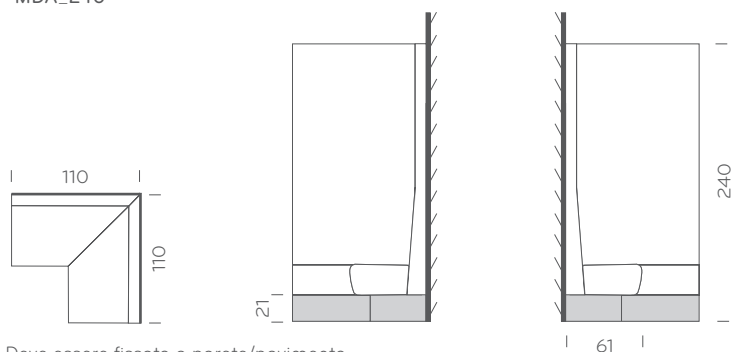


Deve essere fissato a parete/pavimento.
Not free-standing, it must be fixed to the wall/floor.



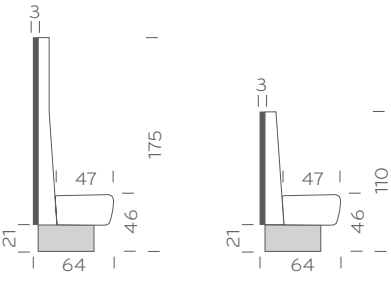
Modus Angolare h cm 175 schienale con cuciture orizzontali.
Modus, Corner bench, backrest cm.175 upholstered with horizontal stitches.

MDA_240




Deve essere fissato a parete/pavimento.
Not free-standing, it must be fixed to the wall/floor.

Modus Pannello di Rivestimento Posteriore



Art. MD_5
 Pannello in laminato con bordo in ABS, spessore mm 30, disponibile nei colori:
 Laminate backside panel with ABS edge, thickness 30mm, colours available:



Art. MD_5

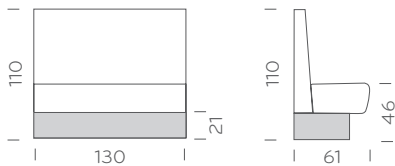
La panca Modus viene arricchita da un pannello di rivestimento posteriore in laminato, disponibile in diverse finiture. Questo permette di usare la panca come elemento separatore, come quinta per dividere o creare nuovi spazi. The backside of the benches can be covered by a laminate panel, available in different finishes. This configuration allows to separate different areas and create new spaces and atmospheres.



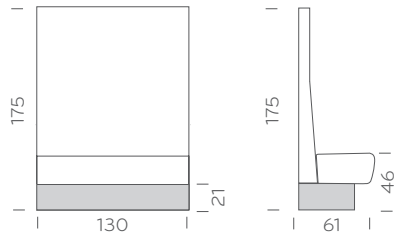
Modus

Modus Lineare / Modus Linear

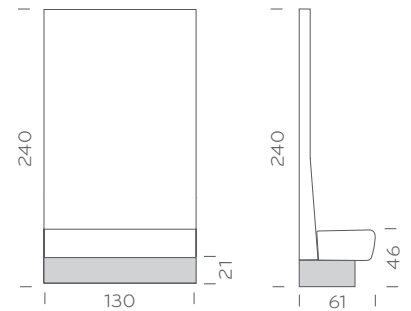
MDL_110



MDL_175



MDL_240



Modus Lineare è autoportante nelle versioni MDL_110 e MDL_175, la versione MDL_240 è da fissare a parete/pavimento.

Per ordinare Modus quando esso ha un fianco appoggiato a parete, indicare la dimensione della panca desiderata sottraendo 1 cm.

Modus Linear unit is free-standing for the versions MDL_110 and MDL_175; the version MDL_240 is not free-standing, it must be fixed to the wall/floor.

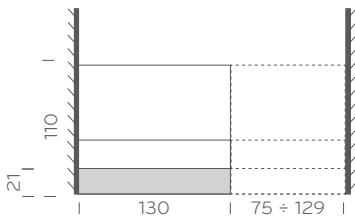
If the bench has to be placed aside a wall, it is advisable to order the final size of the bench considering 1 cm shorter than the wall space available.

Modus è omologato Classe 1.IM.

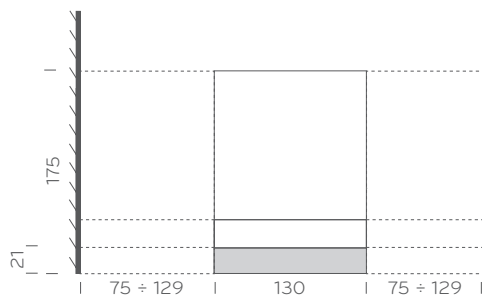
Modus meets Italian Classe 1 IM standards

Modus Lineare Personalizzato / Modus, Customized Linear unit

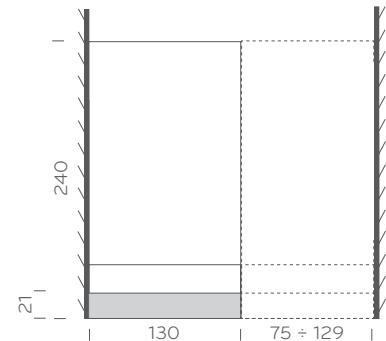
MDP_110



MDP_175



MDP_240



Modus Lineare Personalizzato è autoportante nelle versioni MDP_110 e MDP_175, la versione MDP_240 è da fissare a parete/pavimento.

Per ordinare Modus quando esso ha un fianco appoggiato a parete, indicare la dimensione della panca desiderata sottraendo 1 cm.

Modus Customized Linear unit is free-standing for the versions MDP_110 and MDP_175; the version MDP_240 is not free-standing, it must be fixed to the wall/floor.

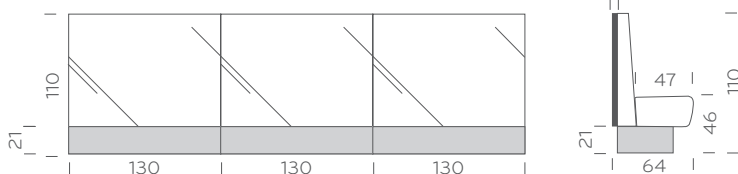
If the bench has to be placed aside a wall, it is advisable to order the final size of the bench considering 1 cm shorter than the wall space available.

Modus è omologato Classe 1.IM.

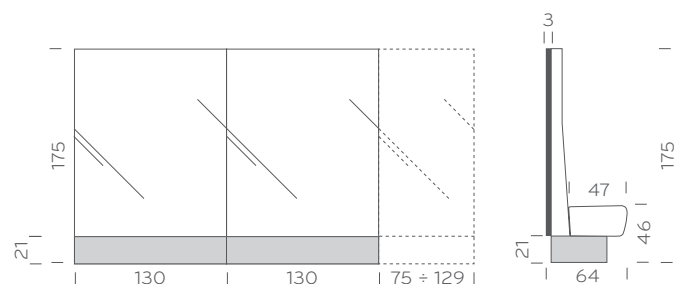
Modus meets Italian Classe 1 IM standards

Pannello di rivestimento posteriore / Modus, back side panel

MD_5_110



MD_5_175

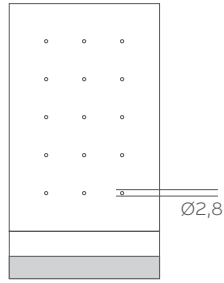


Imbottitura schienale / Backrest upholstery


L - Liscio
Smooth



B - Bottoni
Decorative buttons



C - Cuciture orizzontali
Horizontal stitches



Finiture zoccolo / Baseboard finishes



AS - Alluminio satinato
Brushed aluminium




NE - Alluminio anodizzato
nero
Black aluminium
anodized

Imbottitura schienale / Backrest upholstery

L - Liscio
Smooth



C - Cuciture orizzontali
Horizontal stitches



Finiture zoccolo / Baseboard finishes



AS - Alluminio satinato
Brushed aluminium




NE - Alluminio anodizzato
nero
Black aluminium
anodized

Finiture pannello di rivestimento posteriore / Backside panel finishes




312



421



1016

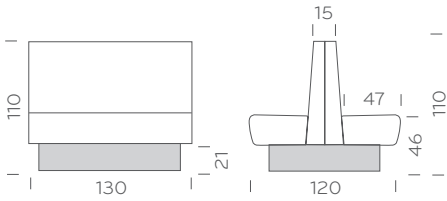


406

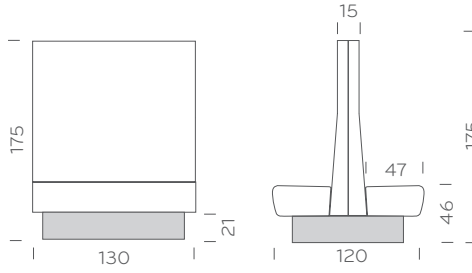
Modus

Modus Bifacciale / Modus, Back to Back unit

MDB_110



MDB_175

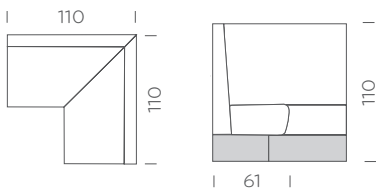


Modus Bifacciale è autoportante; è possibile fissarlo a pavimento.
 Modus Back to Back free-standing version, can be fixed to the floor as well.

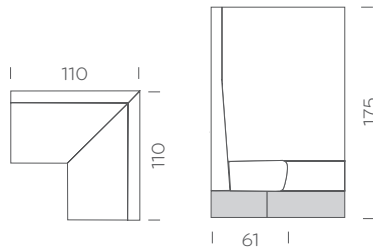
Modus è omologato Classe 1.IM.
 Modus meets Italian Classe 1 IM standards

Modus Angolare / Modus, Corner unit

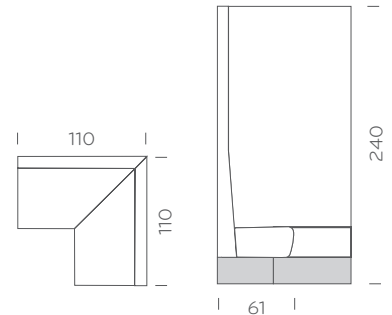
MDA_110



MDA_175



MDA_240



Modus Angolare è autoportante nella versione MDA_110, le versioni MDA_175 e MDA_240 sono da fissare a parete e a pavimento.
 Modus Corner unit free-standing version for module MDA_110, while MDA_175 and MDA_240 versions must be fixed to the wall or to the floor.


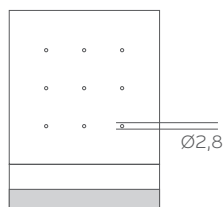

Modus è omologato Classe 1.IM.
 Modus meets Italian Classe 1 IM standards

Imbottitura schienale / Backrest upholstery

L - Liscio
Smooth

B - Bottoni
Decorative buttons

C - Cuciture orizzontali
Horizontal stitches



175
110

Finiture zoccolo / Baseboard finishes



AS - Alluminio satinato
Brushed aluminium




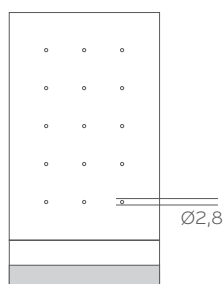
NE - Alluminio anodizzato
nero
Black aluminium
anodized

Imbottitura schienale / Backrest upholstery

L - Liscio
Smooth

B - Bottoni
Decorative buttons

C - Cuciture orizzontali
Horizontal stitches



240
175
110



AS - Alluminio satinato
Brushed aluminium



NE - Alluminio anodizzato
nero
Black aluminium
anodized

Esempi di configurazioni

Modus, Example of combinations

Legenda

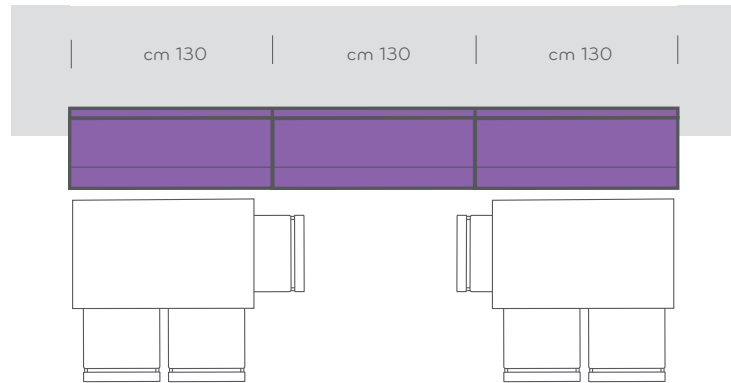
- MDL**
Modus Lineare
Modus, Linear unit
Modus Linéaire
Modus Linear
Modus Linear

- MDB**
Modus Bifacciale
Modus, Back to Back unit
Modus Double face
Modus Doppelseitig
Modus Bilateral

- MDA**
Modus Angolare
Modus, Corner unit
Modus d'Angle
Modus Ecke
Modus Esquina

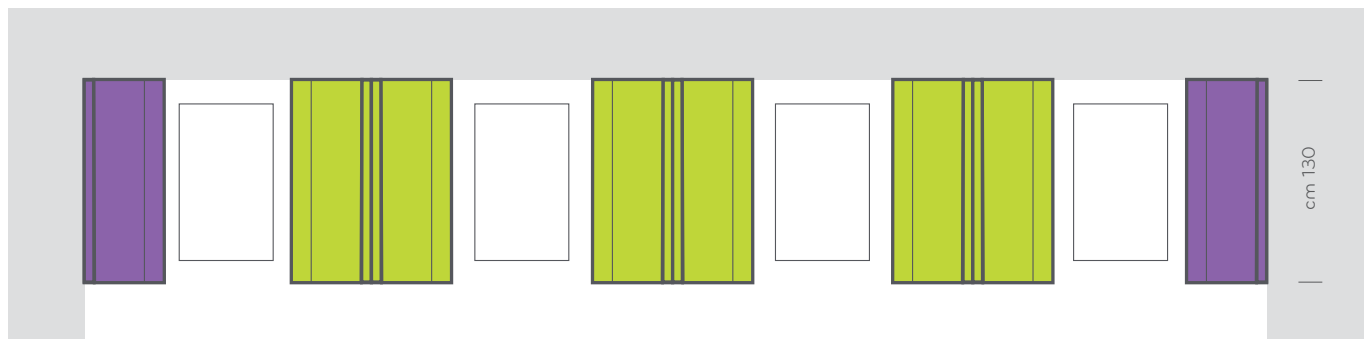
- MDP**
Modus Personalizzato
Modus, Customized Linear unit
Modus Personalisé
Modus Maßgefertigt
Modus o medida

- MD_5**
Modus pannello di rivestimento posteriore
Modus, back side panel
Modus panneau de revêtement arrière
Modus Wandelement
Modus Panel de pared



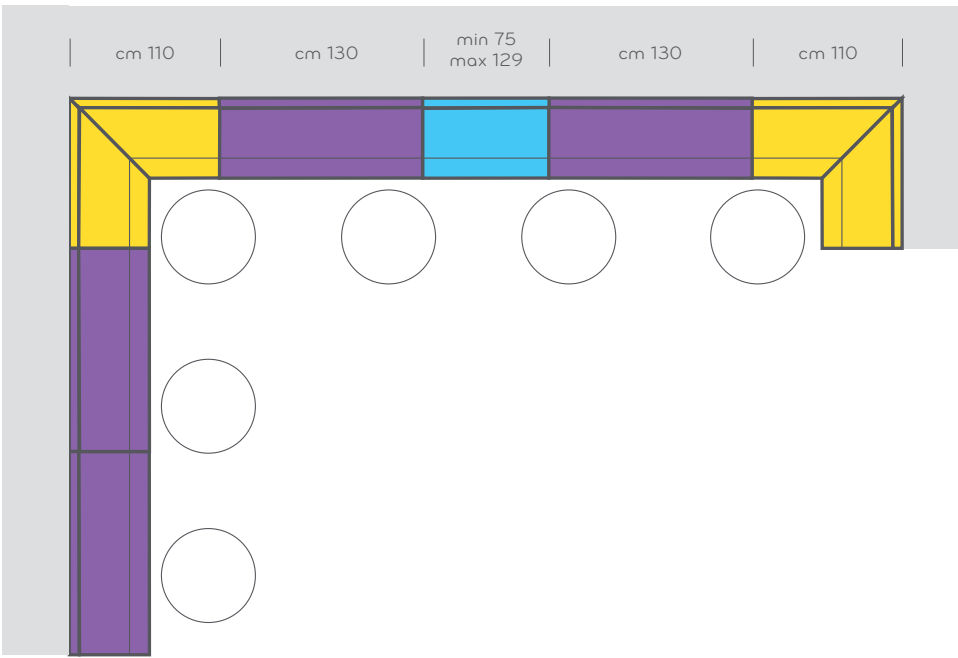
Modus Lineare: MDL_240 3 pz/pcs
Disegno Imbottitura: B - Bottoni
Zoccolo: NE - Alluminio anodizzato nero

Modus, Linear unit: MDL_240 3 pcs
Upholstery: B - Buttons
Baseboard: NE - Black anodized aluminium



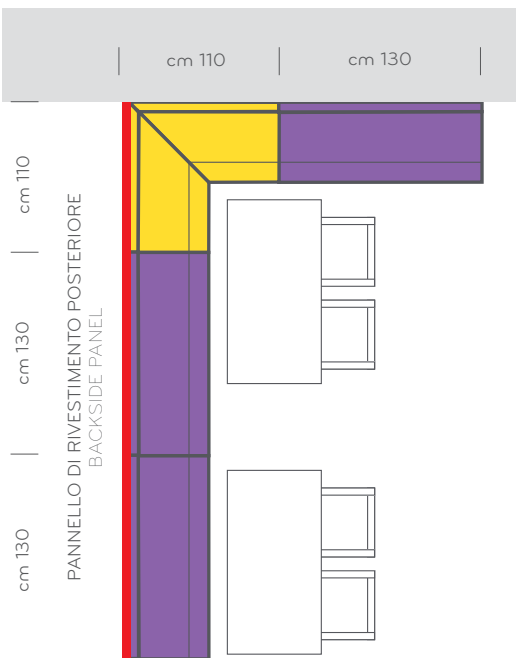
Modus Lineare: MDL_110 2 pz/pcs
Modus Bifacciale: MDB_110 3 pz/pcs
Disegno Imbottitura: L - Liscio
Zoccolo: AS - Alluminio satinato

Modus, Linear unit: MDL_110 2 pcs
Modus, Back to Back unit: MDB_110 3 pcs
Upholstery: L - Smooth
Baseboard: AS - Brushed aluminium



Modus Lineare: MDL_110 4 pz/pcs
Modus Angolare: MDA_110 2 pz/pcs
Modus Personalizzato: MDP_90x110 1 pz/pcs
Disegno Imbottitura: C - Cuciture orizzontali
Zoccolo: NE - Alluminio anodizzato nero

Modus, Linear unit: MDL_110 4 pcs
Modus, Corner unit: MDA_110 2 pcs
Modus, Customized Linear unit: MDP_90x110 1 pc
Upholstery: C - Horizontal stitches
Baseboard: NE - Black anodized aluminium



Modus Lineare: MDL_175 3 pz/pcs
Modus Angolare: MDA_175 1 pz/pcs
Modus Pannello di rivestimento posteriore: MD_5_130x175 2 pz/pcs + MD_5_110x175 1 pz/pcs
Disegno Imbottitura: L - Liscio
Zoccolo: AS - Alluminio satinato

Modus, Linear unit: MDL_175 3 pcs
Modus, Corner unit: MDA_175 1 pc
Modus, back side panel: MD_5_130x175 2 pcs + MD_5_110x175 1 pcs
Upholstery: L - Smooth
Baseboard: AS - Brushed aluminium